

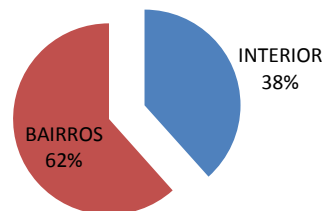
| BAIRROS | INSFECTADOS |
|-----------------------|-------------|
| JARDIM LIBERDADE | 10 |
| RENASCER | 3 |
| JARDIM NOVO HOIZONTE | 4 |
| ECO VILA | 2 |
| CONJUNTO ARARAS | 4 |
| FLORESTA | 34 |
| SANTA ANA | 1 |
| BELA VISTA 2 | 1 |
| JARDIM SOCIAL | 2 |
| SÃO CRISTOVÃO | 25 |
| GAÚCHA | 11 |
| CASOL CHRISTH | 2 |
| LINHA COTIPORÃ | 1 |
| SOSTER | 2 |
| JARDIM PARAGUAÇU | 3 |
| JARDIM VANS | 1 |
| CENTRO | 71 |
| NOVO MUNDO | 6 |
| SANTA ANA | 1 |
| JARDIM MARIANA | 7 |
| IPIRANGA | 2 |
| CATARATAS 1 | 7 |
| CATARATAS 3 | 2 |
| HERMES CORBARI | 4 |
| SANTA LUZIA | 1 |
| SANTA CATARINA | 15 |
| LOTEAMENTO BELA VISTA | 6 |
| CATARATAS 2 | 1 |
| LOTEAMENTO SOSTER | 3 |
| PANORAMA | 1 |
| JARDIM VITÓRIA | 1 |
| DE VILLE | 2 |
| TOTAL DE CASOS | 236 |

ATUALIZADO EM 21/08/2020 AS 14:00

| INTERIOR | INFECTADOS |
|--------------------------------|------------|
| CRUZEIRINHO | 5 |
| ASSENTAMENTO SÁVIO | 1 |
| LINHA NAVEGANTES | 1 |
| SERRA DO MICO | 7 |
| SANTA RITA | 1 |
| SÃO JORGE | 10 |
| BARRO BRANCO | 4 |
| LINHA MINOSSO | 3 |
| CACIC | 12 |
| NOVA BRASILIA | 1 |
| LARANJITA | 3 |
| INDIANOPOLIS | 1 |
| VILA RURAL | 3 |
| LINHA COTIPORÃ | 1 |
| SANTA ROSA | 2 |
| AURORA | 4 |
| GUANABARA | 5 |
| SÃO CARLOS | 2 |
| ALDEIA OCOY | 79 |
| SÃO VICENTE | 1 |
| LINHA SERRINHA | 1 |
| TOTAL DE CASOS INTERIOR | 147 |

| | |
|-----------------------------|------------|
| TOTAL DE CASOS S.M.I | 383 |
| INTERIOR | 147 |
| BAIRROS | 236 |

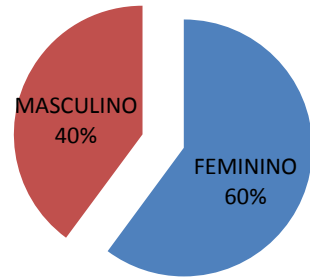
TOTAL DE CASOS COVID-19



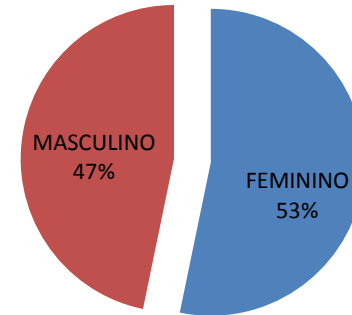
| | |
|----------------------|------------|
| NÃO INDÍGENAS | 306 |
| FEMININO | 184 |
| MASCULINO | 122 |

| | |
|---------------|-----------|
| ÍNDIOS | 77 |
| FEMININO | 41 |
| MASCULINO | 36 |

NÃO INDÍGENAS



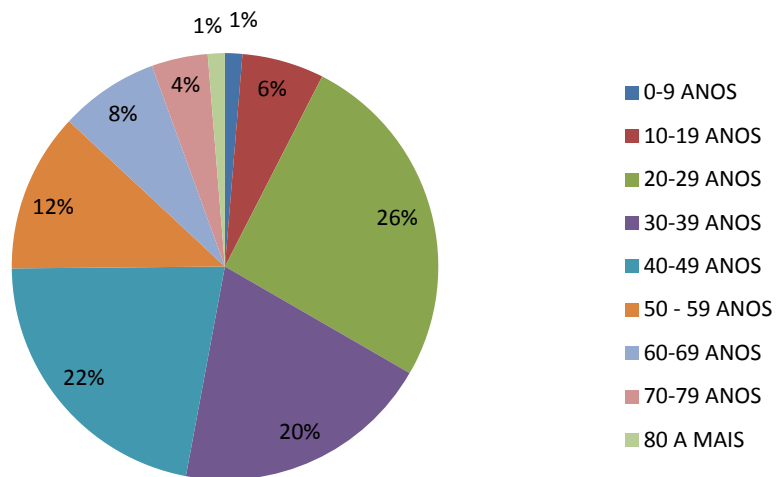
ÍNDIOS



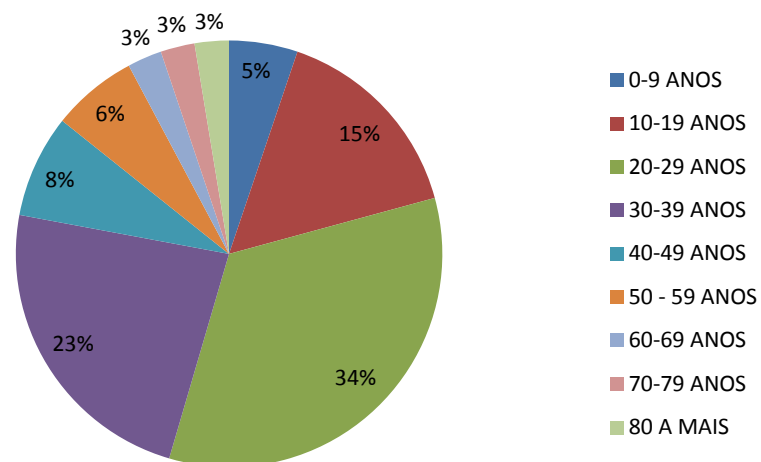
ATUALIZADO EM 21/08/2020 AS 14:00

| CONFIRMADOS POR FAIXA ETÁRIA | 0-9 ANOS | 10-19 ANOS | 20-29 ANOS | 30-39 ANOS | 40-49 ANOS | 50 - 59 ANOS | 60-69 ANOS | 70-79 ANOS | 80 A MAIS | TOTAL |
|------------------------------|----------|------------|------------|------------|------------|--------------|------------|------------|-----------|-------|
| NÃO INDÍGENAS | 4 | 19 | 79 | 60 | 67 | 37 | 23 | 13 | 4 | 306 |
| ÍNDIOS | 4 | 12 | 26 | 18 | 6 | 5 | 2 | 2 | 2 | 77 |

IDADE - NÃO INDÍGENAS



IDADE - ÍNDIOS



ATUALIZADO EM 21/08/2020 ÀS 14:00

| SEXO | IDADE | MORBIDADES |
|-------------|--------------|--|
| HOMEM | 59 ANOS | SEM MORBIDADE |
| HOMEM | 105 ANOS | SEM MORBIDADE |
| MULHER | 83 ANOS | HIPERTENSÃO, DIABETES, DOENÇA CARDIOVASCULAR |
| MULHER | 68 ANOS | DOENÇA CARDIOVASCULAR, HIPERTENSÃO, DIABETES, DOENÇA RENAL, OBESIDADE, TABAGISMO |

ATUALIZADO EM 21/08/2020 ÀS 14:00

COVID -19 20/08/2020

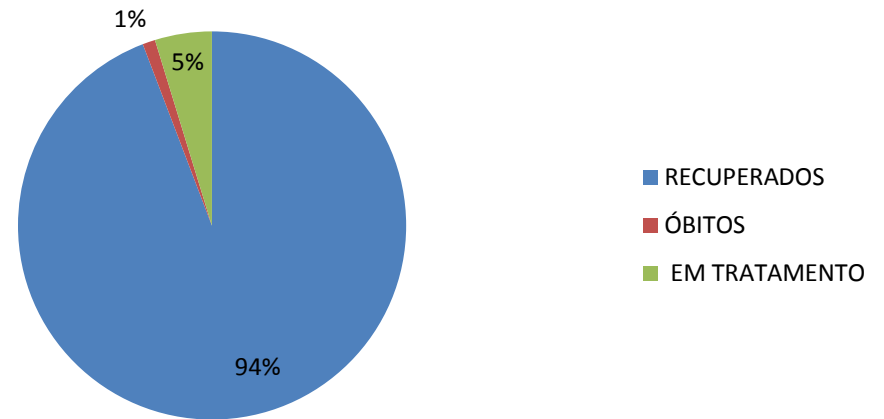
| | |
|--------------------|------|
| ATENDIMENTOS | 45 |
| CASOS SUSPEITOS | 12 |
| CASOS DESCARTADOS | 1133 |
| QUARENTENA | 30 |
| ALTA DA QUARENTENA | 17 |
| CASOS CONFIRMADOS | 379 |
| RECUPERADOS | 357 |
| ÓBITOS | 4 |
| EM TRATAMENTO | 18 |

COVID -19 21/08/2020

| | |
|-------------------|-----|
| CASOS CONFIRMADOS | 383 |
| RECUPERADOS | 357 |
| ÓBITOS | 4 |
| EM TRATAMENTO | 22 |

ATUALIZADO EM 21/08/2020 ÀS 14:00

PERCENTUAL COVID-19 EM 20/08/2020



PERCENTUAL COVID-19 EM 21/08/2020

RECUPERADOS ÓBITOS EM TRATAMENTO

